

## Инструкция для преподавателей по проверке ответов на задания

1. Перейдите на портал ЭОС МГОУ. Введите адрес <http://eos.mgou.ru> в адресную строку любого браузера (Рисунок 1).




Рисунок 1

2. Введите Ваши логин и пароль. После авторизации Вы увидите доступные Вам курсы (те, которые Вы преподаёте в данном семестре) (Рисунок 2).

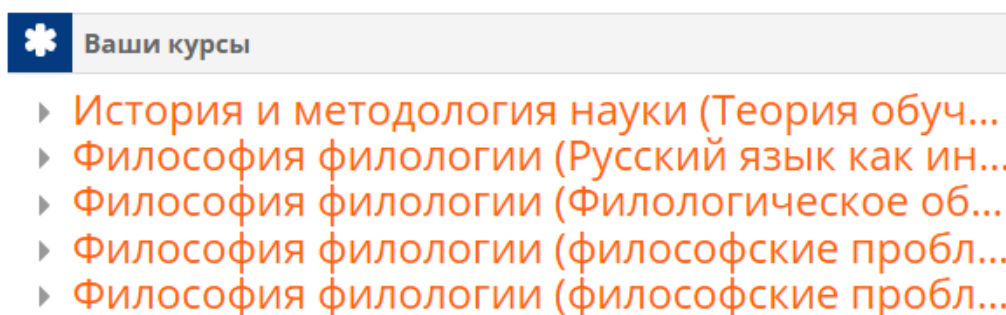


Рисунок 2

3. Выберите интересующую Вас дисциплину и тип занятия, тот курс, в котором размещены задания, ожидающие проверку (Рисунок 3).

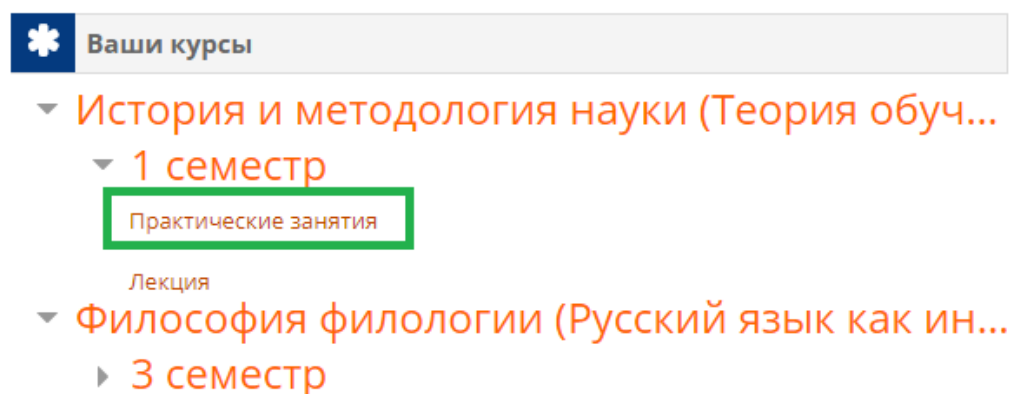


Рисунок 3

Отдел онлайн-обучения МГОУ  
email: [online@mgou.ru](mailto:online@mgou.ru)



4. В открывшемся курсе нажмите на значок задания, чтобы приступить к проверке (Рисунок 4)

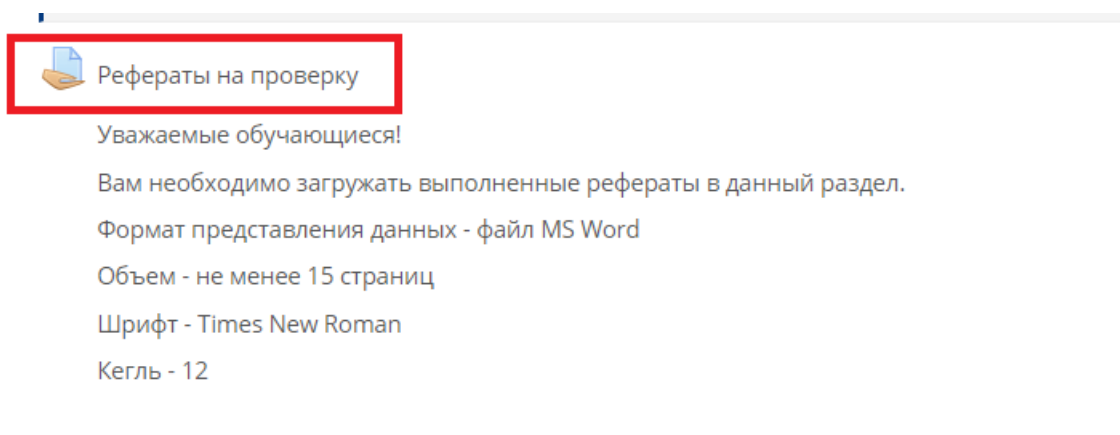


Рисунок 4

5. Перед Вами отобразится информация о количестве присланных работ (*требуют оценки*), последний срок сдачи работ и оставшееся время (Рисунок 5). Чтобы приступить к оцениванию нажмите кнопку «Просмотр/оценка всех ответов».

## Резюме оценивания

Участники	12
Черновик	0
Ответы	1
Требуют оценки	1
Последний срок сдачи	Пятница, 3 Ноябрь 2017, 00:00
Оставшееся время	6 дн. 8 час.

Просмотр/оценка всех ответов

Рисунок 5

6. Вы можете скачать присланную работу и внести (при необходимости) правки. Если Вы хотите поставить оценку сразу, то можете включить показатель «Быстрая оценка» и заполнить соответствующее поле (Рисунок 6). Проверке подлежат только ответы, подсвечивающиеся зеленым цветом и статусом «Ответы для оценки».

Статусы:

- «Оценено» - означает, что работа проверена и оценка выставлена.

Отдел онлайн-обучения МГОУ  
email: [online@mgou.ru](mailto:online@mgou.ru)



- «Нет ответа на задание» - означает, что обучающийся не предоставил ответ на задание.
- «Возобновлено» - означает, что предоставлена еще одна попытка выполнить задание.
- «Черновик (не представлен)» - означает, что обучающийся работу сохранил в черновиках и ему необходимо подтвердить отправку своего ответа (такие работы оценивать не рекомендуется, т.к. ответ может быть изменен и после оценивания).

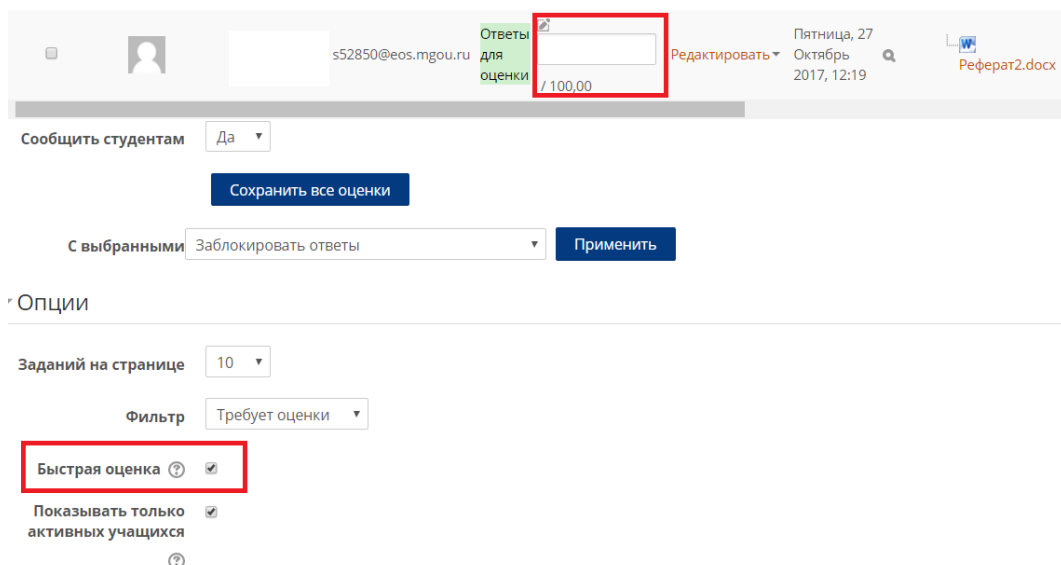


Рисунок 6

Для того, чтобы открыть режим подробной проверки нажмите на кнопку «редактировать оценку» и перед откроется соответствующее окно (Рисунок 7)

**Состояние ответа**

Номер попытки	Попытка 2.
Состояние ответа на задание	Ответы для оценки
Состояние оценивания	Не оценено
Последний срок сдачи	Sunday, 15 April 2018, 00:00
Запретить отправку с	Monday, 30 April 2018, 23:55
Оставшееся время	Задание представлено с опозданием - 12 дн, 13 час
Изменение статуса	Студент не может исправлять этот ответ
Последнее изменение	Friday, 27 April 2018, 13:42
Ответ в виде файла	
Комментарии к ответу	<a href="#">Комментарии (0)</a>

**Оценка**

Оценка  **Поле для выставления оценки**

Оценка из 100

Текущая оценка в журнале -

Оценивается студент 1 из 4

Отзыв в виде комментария **Поле для текстового отзыва**

Отзыв в виде файла **Поле для отзыва с файлом**

Максимальный размер для новых файлов: 200Мбайт

Для загрузки файлов перетащите их сюда.

**Настройки попытки**

Разрешать новые попытки  Вручную

Максимальное количество попыток  Неограничено

Рисунок 7

Если необходимо вернуть обучающемуся *работу на доработку*, то в поле «**разрешить еще одну попытку**» необходимо выбрать ответ «да» (Рисунок 8). И нажать кнопку «**Сохранить**» или «**Сохранить и показать следующее**».

## Настройки попытки

Разрешать новые попытки Вручную

Максимальное количество попыток Неограничено

Номер попытки 2

Разрешить еще одну попытку

Нет ▼

Сообщить студентам

Да ▼

Сохранить

Сохранить и показать следующее

Отмена

Далее

## Предыдущие попытки

► Попытка 1: Tuesday, 24 April 2018, 17:13

Рисунок 8

На этом проверка работ обучающихся завершена.

Отдел онлайн-обучения МГОУ  
email: [online@mgou.ru](mailto:online@mgou.ru)

