

Памятка преподавателям по переносу материалов курса  
из виртуальной образовательной среды (<http://vos2.mgou.ru>)  
в электронную образовательную среду МГОУ (<http://eos.mgou.ru/>)



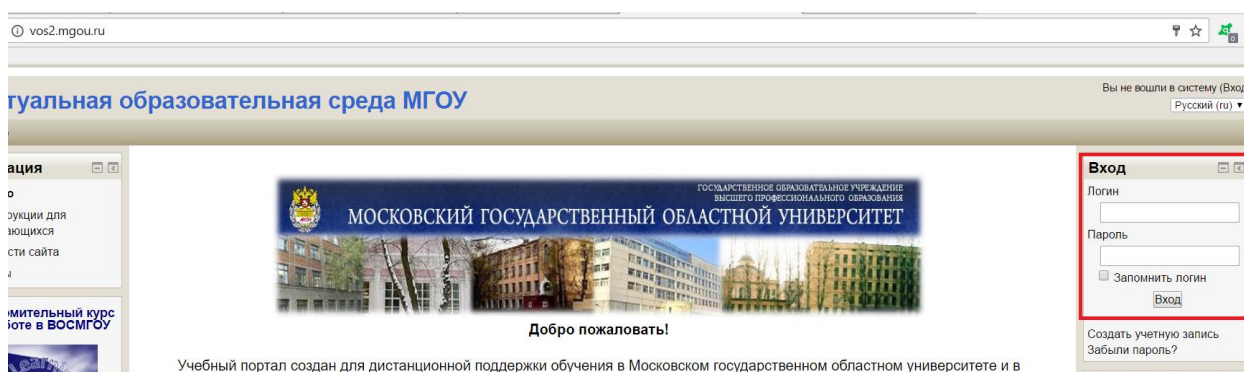
Центр электронного обучения  
и образовательных технологий МГОУ  
e-mail: [ceet@mgou.ru](mailto:ceet@mgou.ru)

Процедура переноса материалов курса включает 2 основных этапа:

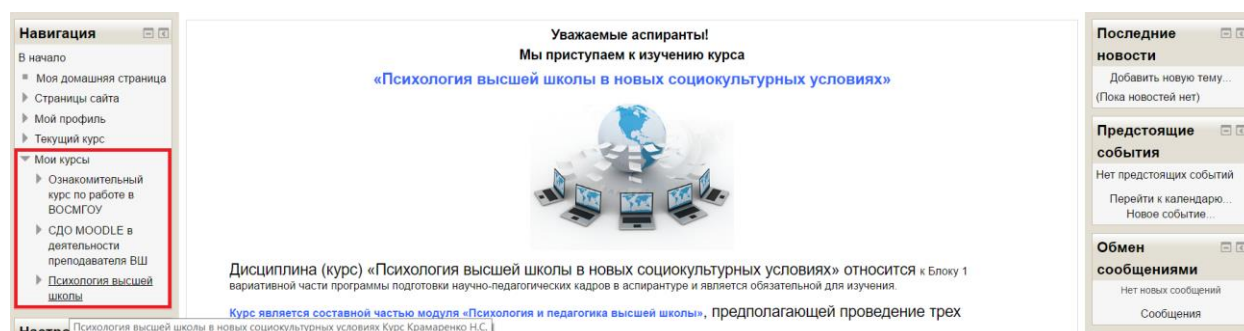
- Экспорт материалов из ВОС МГОУ
- Импорт полученных материалов в ЭОС МГОУ

## Экспорт материалов из ВОС МГОУ

1. В адресной строке любого браузера необходимо ввести адрес <http://vos2.mgou.ru>. После перехода на сайт введите данные для авторизации (логин и пароль) в правом верхнем углу.

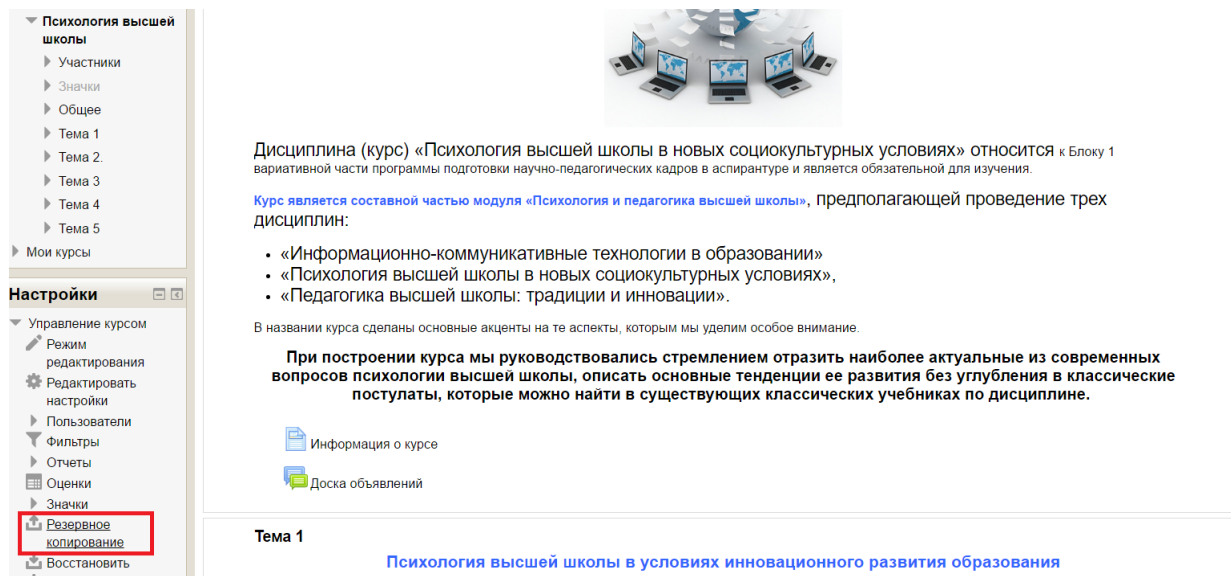


2. В личном кабинете перейдите в категорию «Мои курсы» и выберите интересующий Вас курс.



Центр электронного обучения  
и образовательных технологий МГОУ  
e-mail: [ceet@mgou.ru](mailto:ceet@mgou.ru)

### 3. В категории «Настройки» выберите пункт «Резервное копирование».



Дисциплина (курс) «Психология высшей школы в новых социокультурных условиях» относится к Блоку 1 вариативной части программы подготовки научно-педагогических кадров в аспирантуре и является обязательной для изучения.

Курс является составной частью модуля «Психология и педагогика высшей школы», предполагающей проведение трех дисциплин:

- «Информационно-коммуникативные технологии в образовании»
- «Психология высшей школы в новых социокультурных условиях»,
- «Педагогика высшей школы: традиции и инновации».

В названии курса сделаны основные акценты на те аспекты, которым мы уделим особое внимание.

**При построении курса мы руководствовались стремлением отразить наиболее актуальные из современных вопросов психологии высшей школы, описать основные тенденции ее развития без углубления в классические постулаты, которые можно найти в существующих классических учебниках по дисциплине.**

Информация о курсе  
Доска объявлений

Тема 1  
**Психология высшей школы в условиях инновационного развития образования**

### 4. В открывшемся окне необходимо нажать далее (если специализированных настроек не требуется, то можно смело нажимать далее без изменения параметров).

1. Первоначальная настройка ► 2. Настройка схемы ► 3. Обзор и подтверждение ► 4. Резервное копирование ► 5. Завершение

**Настройки резервного копирования**

- Формат резервной копии IMS CC 1.1
- Включить зачисленных пользователей
- Обезличить данные пользователей
- Включить назначенные пользователям роли
- Включить элементы и ресурсы
- Включить блоки
- Включить фильтры
- Включить комментарии
- Включить значки
- Включить события календаря
- Включить информацию о завершении пользователем элементов курса
- Включить журналы событий курса
- Включить историю оценок
- Включить банк вопросов

Отмена Далее



Центр электронного обучения  
и образовательных технологий МГОУ  
e-mail: [ceet@mgou.ru](mailto:ceet@mgou.ru)

5. Для выполнения резервного копирования нажмите соответствующую кнопку в правом нижнем углу.

Тема 9 ✓	Данные пользователей ✕ 🗑️
Тема 10 ✓	Данные пользователей ✕ 🗑️

Обязательные для заполнения поля в этой форме помечены \*

6. Система проинформирует Вас о создании резервной копии. Нажмите «Продолжить»

1. Первоначальная настройка ► 2. Настройка схемы ► 3. Обзор и подтверждение ► 4. Резервное копирование ► 5. Завершение

Файл резервной копии успешно создан.

7. В появившемся окне выберите созданную резервную копию и нажмите «Скачать».

Область резервных копий курса ?

Имя файла	Время	Размер	Скачать	Восстановить
-----------	-------	--------	---------	--------------

Личная область пользователя для резервных копий ?

Имя файла	Время	Размер	Скачать	Восстановить
backup-moodle2-course-725-психология_высшей_школы-20170119-0954-nu.mbz	Четверг, 19 Январь 2017, 09:59	17.9Мбайт	<input type="button" value="Скачать"/>	Восстановить
backup-moodle2-course-725-психология_высшей_школы-20161220-1026-nu.mbz	Вторник, 20 Декабрь 2016, 10:26	17.9Мбайт	Скачать	Восстановить
backup-moodle2-course-725-психология_высшей_школы-20161220-1000-nu.mbz	Вторник, 20 Декабрь 2016, 10:01	17.9Мбайт	Скачать	Восстановить

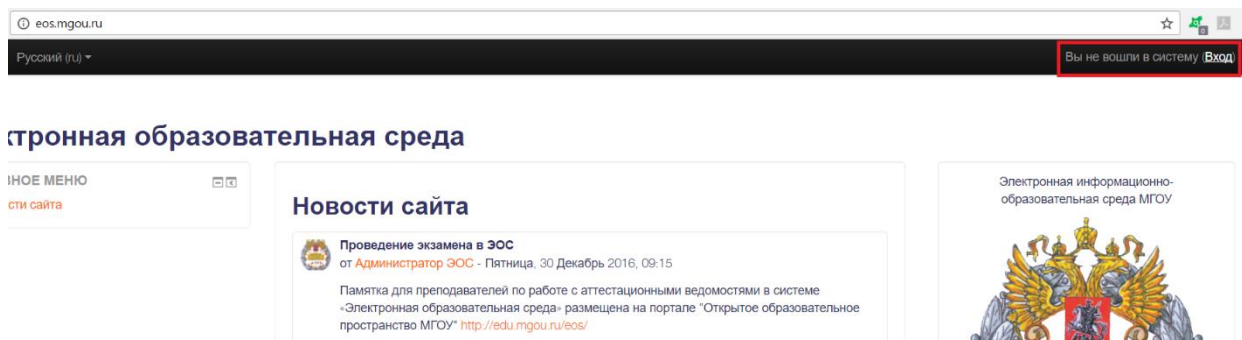
На этом экспорт материалов из ВОС МГОУ завершен.



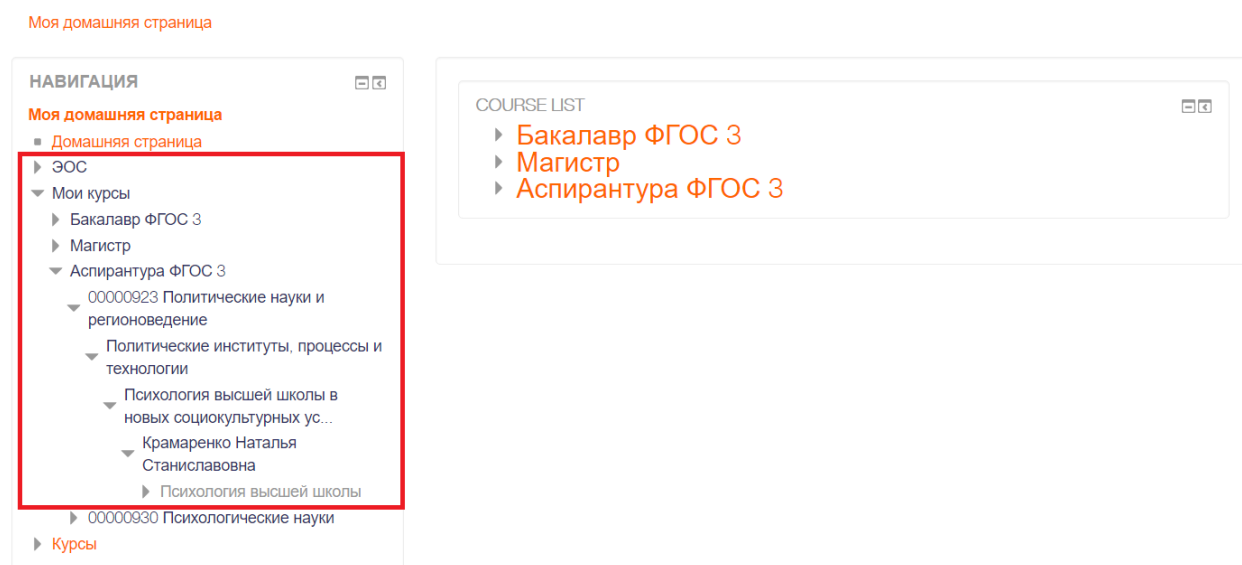
Центр электронного обучения  
и образовательных технологий МГОУ  
e-mail: [ceet@mgou.ru](mailto:ceet@mgou.ru)

## Импорт материалов в ЭОС МГОУ

1. В адресной строке любого браузера необходимо ввести адрес <http://eos.mgou.ru>. После перехода на сайт введите данные для авторизации (логин и пароль) в правом верхнем углу.

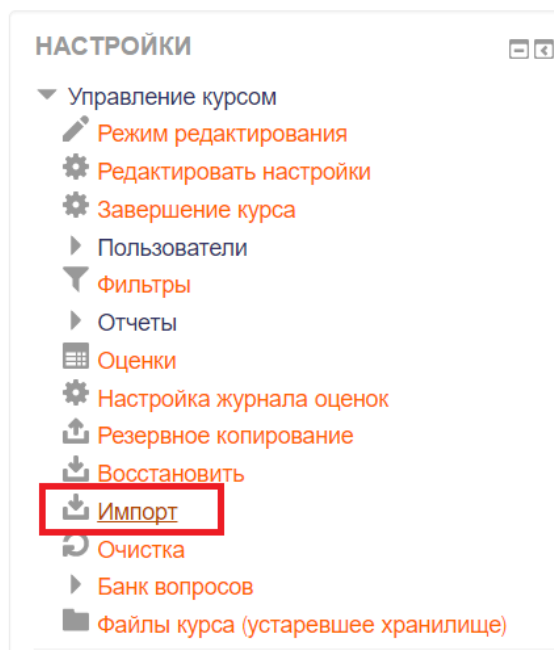


2. После входа на сайт выберите интересующий Вас курс (курсы в электронной образовательной среде создаются автоматически согласно учебным планам в системе 1С Университет).



Центр электронного обучения  
и образовательных технологий МГОУ  
e-mail: [ceet@mgou.ru](mailto:ceet@mgou.ru)

3. В категории «Настройки» выберите пункт «Импорт».



4. Выберите интересующий Вас курс и нажмите продолжить.

Выберите курс Всего курсов: 8

Краткое название курса	Полное название курса
<input type="radio"/> Пси_19045_ция	Психология подросткового возраста - Крамаренко Наталья Станиславовна - Лекция
<input type="radio"/> Пси_19045_тия	Психология подросткового возраста - Крамаренко Наталья Станиславовна - Практические занятия
<input type="radio"/> Пси_23442_тия	Психология воспитания и развития личности в образовательном процессе - Крамаренко Наталья Станиславовна - Практические занятия
<input checked="" type="radio"/> Пси_23442_ция	Психология воспитания и развития личности в образовательном процессе - Крамаренко Наталья Станиславовна - Лекция
<input type="radio"/> Пси_23442_ота	Психология воспитания и развития личности в образовательном процессе - Крамаренко Наталья Станиславовна - Лабораторная работа
<input type="radio"/> Психология высшей школы	Психология высшей школы в новых социокультурных условиях Курс Крамаренко Н.С.
<input type="radio"/> Воз_15949_тия	Возрастные особенности развития личности в онтогенезе - Крамаренко Наталья Станиславовна - Практические занятия
<input type="radio"/> Воз_15949_ция	Возрастные особенности развития личности в онтогенезе - Крамаренко Наталья Станиславовна - Лекция



**Центр электронного обучения  
и образовательных технологий МГОУ**  
e-mail: [ceet@mgou.ru](mailto:ceet@mgou.ru)

5. Установите необходимые параметры (если это необходимо) или нажмите «Переход к конечному этапу».

1. Выбор курса ► 2. Первоначальная настройка ► 3. Настройка схемы ► 4. Просмотр и подтверждение ► 5. Импорт ► 6. Завершение

Настройки резервного копирования

Включить элементы и ресурсы

Включить блоки

Включить фильтры

Включить события календаря

Включить банк вопросов

Включить группы и потоки

Отмена

Переход к конечному этапу

Далее

6. После этого импортирование будет завершено.

1. Выбор курса ► 2. Первоначальная настройка ► 3. Настройка схемы ► 4. Просмотр и подтверждение ► 5. **Импорт** ► 6. Завершение

30.39%

13.57 сек.

7. В настройках курса Вы можете изменять ту информацию, которая была добавлена. Импортирование на этом завершено.



Центр электронного обучения  
и образовательных технологий МГОУ  
e-mail: [ceet@mgou.ru](mailto:ceet@mgou.ru)